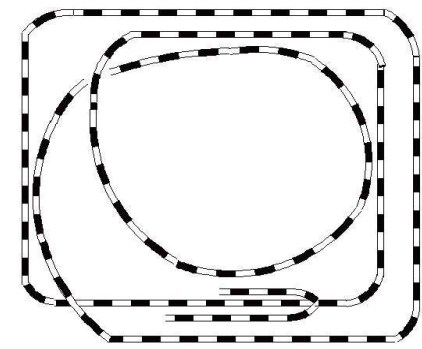
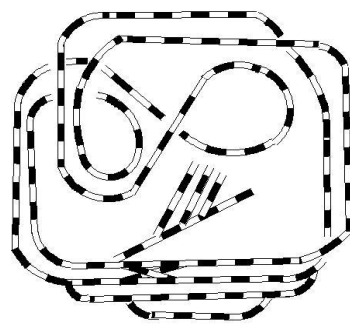


萬鉄道路線図

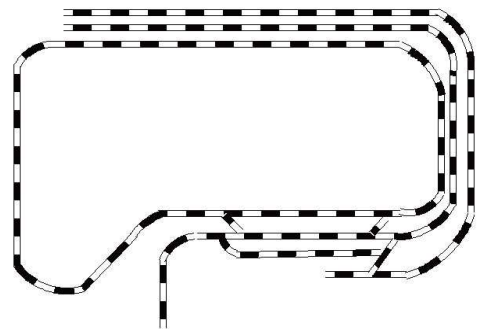
1 番線



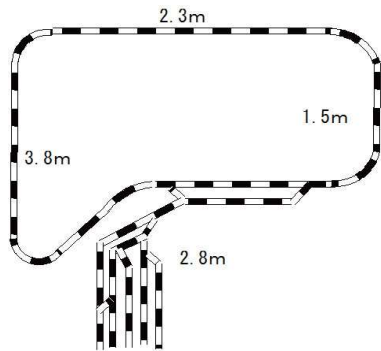
2 番線



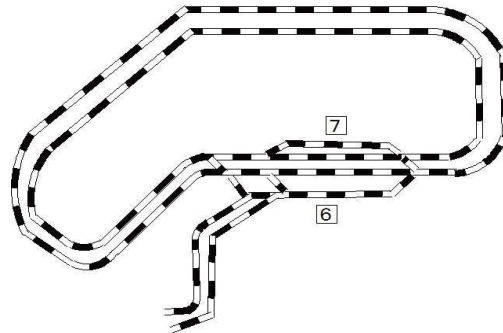
4 番線 (外周平坦)




5 番線 (内周平坦)




6 番線 (外周高架) ・ 7 番線 (内周高架)




11 ・ 12 ・ 13 番線



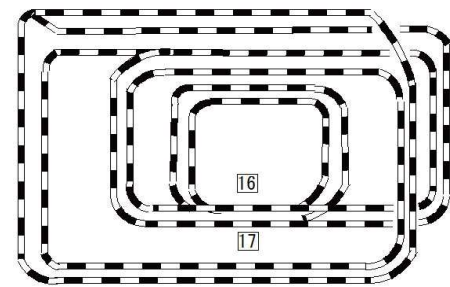
14 番線



15 番線



16 ・ 17 番線



レゴトレイン路線

